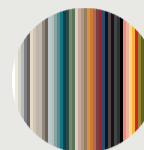


Épaisseur



48 couleurs

Inclus



Installation au
dessus du sol



Installation
au ras du sol



Grille de
sortie incluse



Bouchon de
vidange inclus

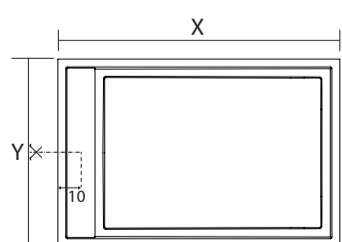
Caractéristiques

- Épaisseur 3 cm
- 11 tailles standard (de moule)
- 48 couleurs dont 3 standards

Info technique

- Bouchon de vidange inclus
- Couvercle de drain Arock® inclus

Type d'installation

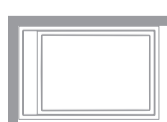


Y largeur receveur de douche
X longueur receveur de douche

En niche
AR-NO



En angle
AR-NO



Contre le mur
AR-NO



Y x X	Kg max	Y x X	Kg max
70 x 100	38	90 x 120	56,5
70 x 120	45	90 x 140	64
70 x 140	51,5		
70 x 160	57,5		
80 x 100	43		
80 x 120	51		
80 x 140	58		
80 x 160	64,5		
90 x 100	48		